

# **SUPERLIFT 55/XC**

# **SUPERLIFT 45/XC**

Sollevatore elettroidraulico  
sottoruota a forbice



# **HPA**

**faip**



Sollevatore elettroidraulico sottoruota a forbice, per il controllo assetto geometrico “CT” cioè con:

- pedane oscillanti posteriori e incavi piatti rotanti anteriori.
- sollevatore ausiliario libera ruote “LT”.

Disponibile nelle versioni:

**Superlift 55/XC CT LT - Superlift 55/XC CT - Superlift 55/XC**


**Superlift 45/XC CT LT - Superlift 45/XC CT - Superlift 45/XC**




**1.** “Lif table” con **doppio cilindro di sollevamento** per garantire un continuo prallelismo di sollevamento.

**2.** Centralina di comando con **pochi tasti essenziali e icone funzionali** chiare ed intuitive.

**3.** Le versioni per assetto ruote della gamma includono la possibilità di **regolare il telaio** di base.





**4. Cremagliere di stazionamento registrabili**, ideali per regolazioni precise in caso di controllo assetto geometrico.

**5. Incavo per piatto rotante registrabile.**

**6. Pedane oscillanti con bloccaggio pneumatico da centralina.**



**7. Lift-table con doppio cilindro di sollevamento e doppie estensioni** sia anteriori che posteriori per maggiore flessibilità nella presa dei punti di sollevamento, non è necessario nessun movimento del veicolo sul ponte.

**8. Doppio leverismo di sollevamento** per garantire un continuo parallelismo di sollevamento.

**9. Facile salita della vettura con rampe corte e robuste** grazie all'altezza molto ridotta.





## DATI TECNICI

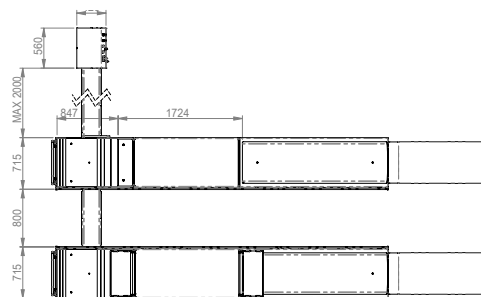
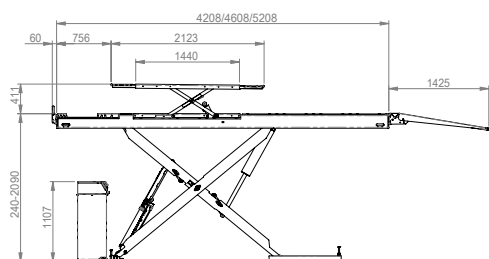
	<b>55/XC</b>	<b>45/XC</b>
Portata sollevatore principale	5500 kg	4500 kg
Portata "LT"	4000 kg	4000 kg
Tempo di salita	45 s	45 s
Motore	400/230V - 3kW - 3ph - 50 /60 Hz	400/230V - 3kW - 3ph - 50 /60 Hz
Altezza max. sollevamento principale	2010 / 2030 / 2090 mm	2010 / 2030 / 2090 mm
Altezza max. sollevamento "LT"	411 mm	411 mm
Altezza minima sollevatore	165 / 185 / 240 mm	165 / 185 / 240 mm
Lunghezza pedana	4608 / 5208 mm	4208 mm

## DOTAZIONE

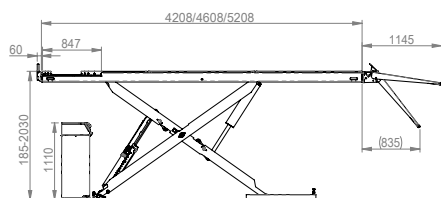
- Sistema di livellamento automatico delle pedane grazie al circuito idraulico master/slave.
- Boccole autolubrificanti su tutte le parti rotanti.
- Set di 4 tamponi in gomma.
- Coppia di traverse
- Tamponi per fuoristrada.

## DIMENSIONI

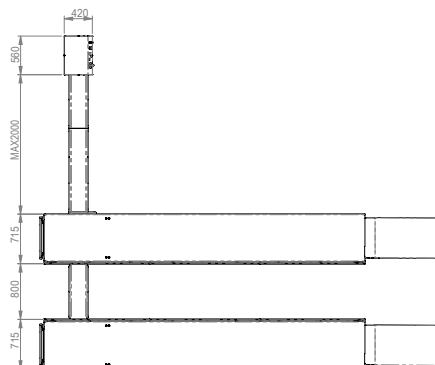
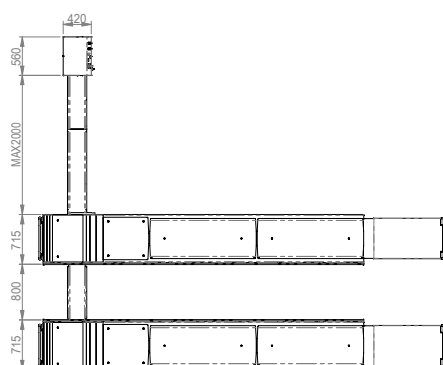
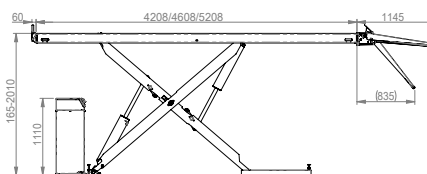
### S.LIFT 55-45/XC CT LT



### S.LIFT 55-45/XC CT



### S.LIFT 55-45/XC



Fotografie, caratteristiche ed i dati tecnici non sono vincolanti, possono subire modifiche senza preavviso.



NEXION S.p.A.  
www.hpa-faip.it - info@hpa-faip.it



Designed in  
ITALY