

SUPERLIFT 55/XC **SUPERLIFT 45/XC**

Elektrohydraulische Scherenhebebühne



HPA

faip



Elektrohydraulische Scherenhebebühne für die geometrische Achsvermessung **“CT”**, d. h. mit:
 - hinteren verschiebbaren Fahrschienen und Aussparungen für vordere Drehplatten.
 - radfreiheber **“LT”**.

Verfügbar in den Versionen:

Superlift 55/XC CT LT - Superlift 55/XC CT - Superlift 55/XC


Superlift 45/XC CT LT - Superlift 45/XC CT - Superlift 45/XC




1. „Lift table“ mit doppeltem Hubzylindern zur Gewährleistung einer ständigen Parallelität des Hubs.

2. Steuereinheit mit wenigen wesentlichen Tasten sowie klaren und intuitiven Funktionssymbolen.

3. Die Versionen für die Achsvermessung der Baureihe beinhalten die Möglichkeit, den Grundrahmen zu verstellen.





4. Verstellbare Feststellzahnstangen, ideal für präzise Einstellungen bei Achsvermessungskontrollen.




5. Aussparung für **einstellbare Drehplatte**.



6. Verschiebbare Fahrschienen mit Reifeneinspannung über Steuereinheit.



7. Lift-table mit doppeltem Hubzylinder und doppelten Verlängerungen vorne und hinten für mehr Flexibilität der Fassung an den Hebepunkten - das Fahrzeug muss nicht mehr auf der Hebebühne bewegt werden.



8. Doppeltes Hubgestänge zur Gewährleistung einer ständigen Parallelität des Hubs.



9. Einfaches Auffahren über, dank der sehr geringen Bodenhöhe, **kurze und robuste Rampen**.





TECHNISCHE DATEN

	55/XC	45/XC
Portata sollevatore principale	5500 kg	4500 kg
Portata "LT"	4000 kg	4000 kg
Tempo di salita	45 s	45 s
Motore	400/230V - 3kW - 3ph - 50 /60 Hz	400/230V - 3kW - 3ph - 50 /60 Hz
Altezza max. sollevamento principale	2010 / 2030 / 2090 mm	2010 / 2030 / 2090 mm
Altezza max. sollevamento "LT"	411 mm	411 mm
Altezza minima sollevatore	165 / 185 / 240 mm	165 / 185 / 240 mm
Lunghezza pedana	4608 / 5208 mm	4208 mm

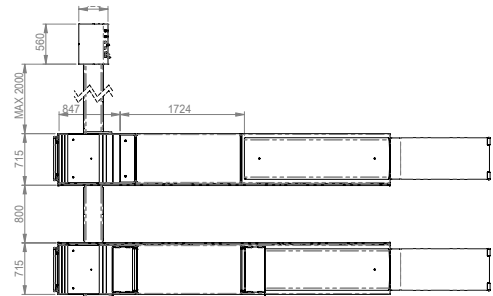
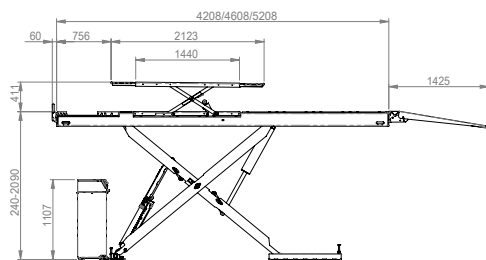
AUSSTATTUNG

- Automaticem Nivelliersystem der Fahrschienen über das Hydrauliksystem Master/Slave.
- Selbstschmierenden Buchsen an allen sich drehenden Teilen.

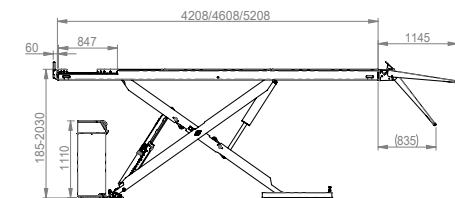
- Satz mit 4 Gummiauflagen.
- Paar Querstreben und Auflagen für Geländewagen.
- Kit für Unterflurinstallation.

ABMESSUNGEN

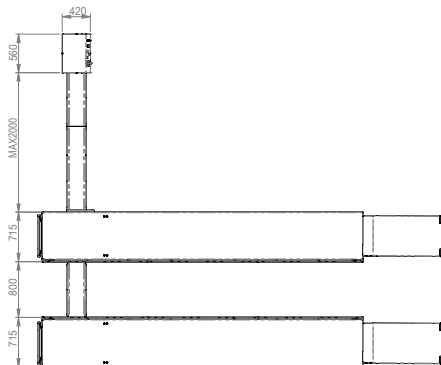
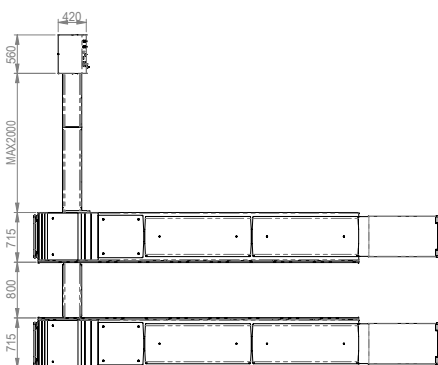
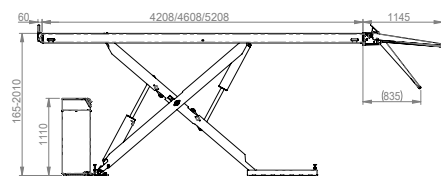
S.LIFT 55-45/XC CT LT



S.LIFT 55-45/XC CT



S.LIFT 55-45/XC



Die Fotografien, die angegebenen Eigenschaften und die technischen Daten sind nicht verbindlich und können ohne Vorankündigung geändert werden.



NEXION S.p.A.
www.hpa-faip.it - info@hpa-faip.it



Designed in
ITALY