


SUPERLIFT 36-1XC B

SUPERLIFT 32-1XC B

Ponte elettroidraulico reversibile ribassato a forbice per auto, SUV e furgoni



HPA

Faip






SUPERLIFT 36-1XC B - SUPERLIFT 32-1XC B

Ponte elettroidraulico reversibile ribassato a forbice per auto, SUV e furgoni; ideale per gommisti, autoriparatori e carrozzieri.

Allineamento delle pedane garantito da 2 robuste barre anti-torsione.

Disponibile nelle versioni per installazione a pavimento e ad incasso.



Pedane con flaps appesi, che fungono anche da rampe per la salita del veicolo.

Unità di comando a bassa tensione con controlli a "uomo-presente".



DATI TECNICI

	36-1XC B	32-1XC B
Portata sollevatore	3600 kg	3200 kg
Tempo di salita	25 s	25 s
Motore	400/230V-3kW-3ph-50 Hz	400/230V-3kW-3ph-50 Hz
Altezza max. sollevatore	1000 mm	1000 mm
Altezza minima sollevatore	115 mm	115 mm

DOTAZIONE

- Sicure meccaniche ad inserimento automatico dotate di sistema pneumatico di disimpegno.
- Barra anti-schiacciamento piedi.
- Set di 4 tamponi in gomma.

ACCESSORI

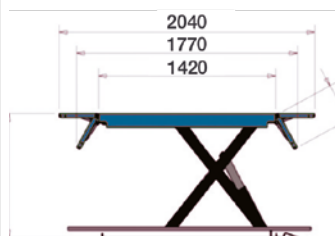


A - Coppia di traverse e tamponi per fuoristrada.

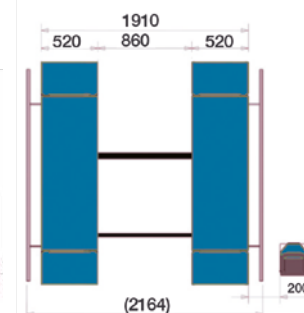
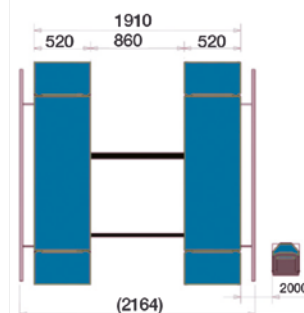
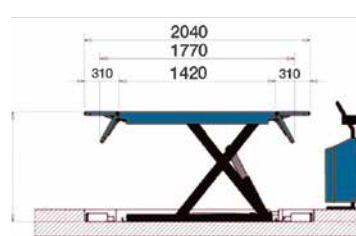
B - Kit estensioni rampe.

DIMENSIONI

SUPERLIFT 36-1XC B



SUPERLIFT 32-1XC B



Fotografie, caratteristiche ed i dati tecnici non sono vincolanti, possono subire modifiche senza preavviso.



NEXION S.p.A.
www.hpa-faip.it - info@hpa-faip.it

Designed in
ITALY