


SUPERLIFT 36-1XC B

SUPERLIFT 32-1XC B

Niedrig gelegte, reversible elektrohydraulische Scherenhebebühne für Autos, SUVs und Lieferwagen



3600



3200



HPA

faip






SUPERLIFT 36-1XC B - SUPERLIFT 32-1XC B

Niedrig gelegte, reversible elektrohydraulische Scherenhebebühne für Autos, SUVs und Lieferwagen; ideal für Reifenhändler, KFZ-Reparaturwerkstätten und Karosseriebauer.

Die Fahrschienenfluchtung gewährleisten 2 robuste Verdrehschutzstangen.
Verfügbar in den Versionen für Boden- und Unterflurinstallation.



Fahrschienen mit angehängten Klappen, die als Auffahrampen dienen.

Steuereinheit mit Niederspannung und "Totman"-Bedienelementen.



TECHNISCHE DATEN

	36-1XC B	32-1XC B
Tragfähigkeit Hebebühne	3600 kg	3200 kg
Hebezeit	25 s	25 s
Motor	400/230V-3kW-3ph-50 Hz	400/230V-3kW-3ph-50 Hz
Max. Hubhöhe	1000 mm	1000 mm
Mindesthubhöhe des Radfreihebers	115 mm	115 mm

AUSSTATTUNG

- Mechanischen Sicherungen mit automatischer Einkopplung und pneumatisches Auskopplungssystem.
- Fußschutzleiste (4).
- Satz mit 4 Gummiauflagen

AUF ANFRAGE

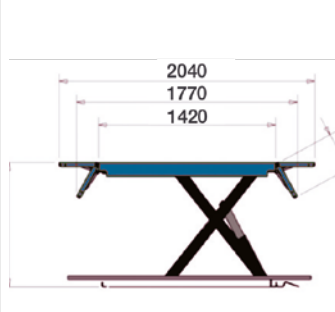


A - Paar Querstreben und Auflagen für Geländewagen

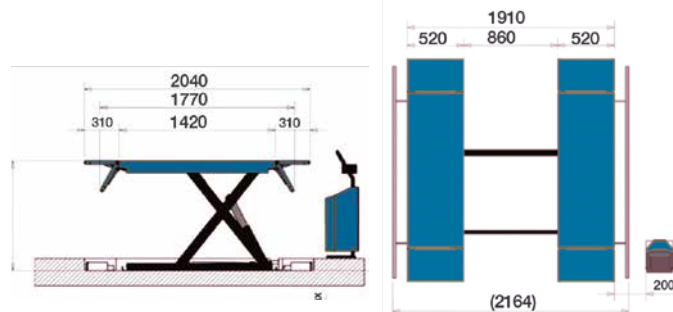
B - Kit Rampenverlängerungen (4 Stck.)

DIMENSIONI

SUPERLIFT 36-1XC B



SUPERLIFT 32-1XC B



Die Fotografien, die angegebenen Eigenschaften und die technischen Daten sind nicht verbindlich und können ohne Vorankündigung geändert werden.



NEXION S.p.A.
www.hpa-faip.it - info@hpa-faip.it

Designed in
ITALY