

# C-Line

Lifting Equipment

4500



5500



Sollevatore elettroidraulico sottoruota a forbice, per il controllo assetto geometrico "CT" cioè con:  
- pedane oscillanti posteriori e incavi piatti rotanti anteriori.

Sollevatore ausiliario libera ruote "LT".

Disponibile nelle versioni:

**Superlift 55/XC CT LT - Superlift 55/XC CT - Superlift 55/XC**

**Superlift 45/XC CT LT - Superlift 45/XC CT - Superlift 45/XC**

# HPA

**faip**




Sollevatore elettroidraulico  
sottoruota a forbice

**SUPERLIFT 45/XC**  
**SUPERLIFT 55/XC**

**SUPERLIFT 45/XC**  
**SUPERLIFT 55/XC**

**Sollevatore elettroidraulico sottoruota a forbice**




### Caratteristiche principali

1. "Lift table" con doppio cilindro di sollevamento per garantire un continuo parallelismo di sollevamento.
2. Centralina di comando con pochi tasti essenziali e icone funzionali chiare ed intuitive.
3. Le versioni per assetto ruote della gamma includono la possibilità di regolare il telaio di base.
4. Cremagliere di stazionamento registrabili, ideali per regolazioni precise in caso di controllo assetto geometrico.



## Caratteristiche principali

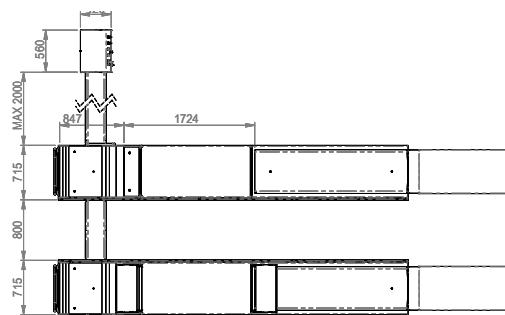
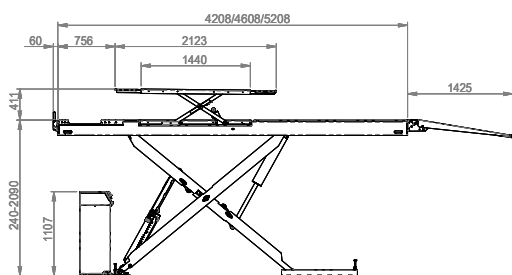
- 5. Incavo per piatto rotante registrabile.
- 6. Pedane oscillanti con bloccaggio pneumatico da centralina.
- 7. Lift-table con doppio cilindro di sollevamento e doppie estensioni sia anteriori che posteriori per maggiore flessibilità nella presa dei punti di sollevamento, non è necessario nessun movimento del veicolo sul ponte.
- 8. Doppio leverismo di sollevamento per garantire un continuo parallelismo di sollevamento.
- 9. Facile salita della vettura con rampe corte e robuste grazie all'altezza molto ridotta.



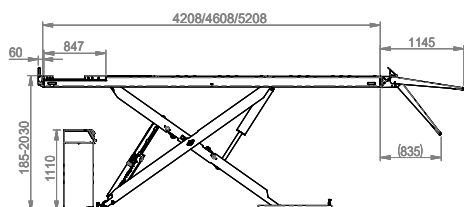
Dotazione	Accessori a richiesta	Dati tecnici																									
<b>Tutti modelli completi di:</b> <input type="checkbox"/> Sistema di livellamento automatico delle pedane grazie al circuito idraulico master/slave. <input type="checkbox"/> Boccole autolubrificanti su tutte le parti rotanti. <input type="checkbox"/> Set di 4 tamponi in gomma.	<input type="checkbox"/> Coppia di traverse e tamponi per fuoristrada.  <input type="checkbox"/> Kit per installazione ad incasso.	<b>SUPERLIFT</b>																									
		<table border="1"> <thead> <tr> <th></th> <th>45/XC</th> <th>55/XC</th> </tr> </thead> <tbody> <tr> <td>Portata sollevatore principale</td> <td>4500 kg</td> <td>5500 kg</td> </tr> <tr> <td>Portata "LT"</td> <td colspan="2">4000 kg</td> </tr> <tr> <td>Tempo di salita</td> <td colspan="2">45 s</td> </tr> <tr> <td>Motore</td> <td colspan="2">400/230V - 3kW - 3ph - 50 /60 Hz</td> </tr> <tr> <td>Altezza max. sollevamento principale</td> <td colspan="2">2010 / 2030 / 2090 mm</td> </tr> <tr> <td>Altezza max. sollevamento "LT"</td> <td colspan="2">411 mm</td> </tr> <tr> <td>Altezza minima sollevatore</td> <td colspan="2">165 / 185 / 240 mm</td> </tr> <tr> <td>Lunghezza pedana</td> <td>4208 mm</td> <td>4608 / 5208 mm</td> </tr> </tbody> </table>		45/XC	55/XC	Portata sollevatore principale	4500 kg	5500 kg	Portata "LT"	4000 kg		Tempo di salita	45 s		Motore	400/230V - 3kW - 3ph - 50 /60 Hz		Altezza max. sollevamento principale	2010 / 2030 / 2090 mm		Altezza max. sollevamento "LT"	411 mm		Altezza minima sollevatore	165 / 185 / 240 mm		Lunghezza pedana
	45/XC	55/XC																									
Portata sollevatore principale	4500 kg	5500 kg																									
Portata "LT"	4000 kg																										
Tempo di salita	45 s																										
Motore	400/230V - 3kW - 3ph - 50 /60 Hz																										
Altezza max. sollevamento principale	2010 / 2030 / 2090 mm																										
Altezza max. sollevamento "LT"	411 mm																										
Altezza minima sollevatore	165 / 185 / 240 mm																										
Lunghezza pedana	4208 mm	4608 / 5208 mm																									

### Dimensioni

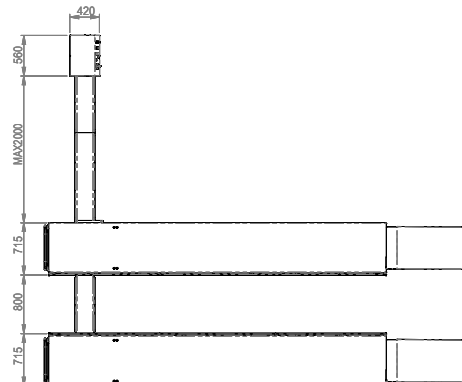
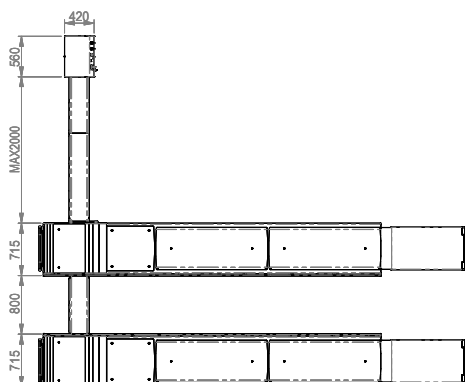
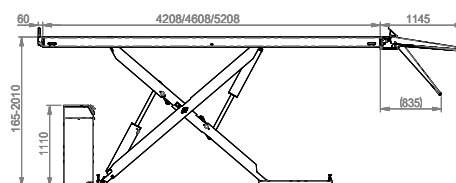
#### S.LIFT 45-55/XC CT LT



#### S.LIFT 45-55/XC CT



#### S.LIFT 45-55/XC



Le immagini, le configurazioni e le caratteristiche tecniche riportate nel presente stampato hanno il solo scopo di presentare il prodotto e sono soggette a variazioni. Per una corretta definizione dell'ordine fare sempre riferimento al listino prezzi in vigore.

